



## RAPORT CURENT

conform Legii nr. 24/2017 privind emitenții de instrumente financiare și operațiuni de piață și a Regulamentului nr. 5/2018 privind emitenții de instrumente financiare și operațiuni de piață

Data raportului: 16.09.2024

Denumirea entității emitente: TTS (TRANSPORT TRADE SERVICES) S.A.

Sediul social: Mun. București, Str. Vaselor, nr. 27, sector 2

Numărul de telefon/fax: 021/210.29.07, 021/210.35.43

Codul unic de înregistrare la Oficiul Registrului Comerțului: 9089452

Număr de ordine în Registrul Comerțului: J40/296/1997

Capital social subscris și vărsat: 180.000.000 lei

Piața reglementată pe care se tranzacționează valorile mobiliare emise: BVB - Categoria Premium Acțiuni (simbol de piață TTS)

### Evenimente importante de raportat:

TTS informează acționarii și investitorii asupra publicării raportului "Buletin tranzacționare TTS august 2024 – Lichiditate și capitalizare de piață".

August 2024, pe scurt:

- În luna august 2024, acțiunile TTS au urcat pe poziția a-8-a în clasamentul celor mai tranzacționate acțiuni listate pe Bursa de Valori București ("[Buletin lunar. AUGUST 2024](#)" publicat de BVB), cu o valoare a tranzacțiilor de 29.138.759 RON (6.465.134 USD), reprezentând 3,11% din valoarea totală a tranzacțiilor înregistrate de acțiunile incluse la Categoria Premium.
- Furnizorul global de indici FTSE Russell a anunțat vineri, 23 august 2024, rezultatele indicative ale revizuirii semestriale ce intră în vigoare din luna septembrie 2024, în urma căreia acțiunile Transport Trade Services (TTS) vor fi incluse în indicii FTSE Global AllCap, la categoria SmallCap, începând cu data de 23 septembrie 2024.
- Includerea în indicii FTSE Global All Cap vine după promovarea de la 1 martie 2024 a acțiunilor TTS în indicii MSCI Frontier și MSCI Romania (care includ doar companii MidCap și LargeCap), și validează strategia noastră pe piața de capital bazată pe țintirea lichidității și pe adaptarea comunicării la nevoile de informație ale participanților la piață, abordare care are în vizor cei doi factori determinanți pentru calitatea unei acțiuni: încrederea în companie și lichiditatea acțiunilor pe piață.
- Rezultatele eforturilor noastre s-au concretizat prin creșterea spectaculoasă a valorii totale a tranzacțiilor cu acțiuni TTS care a depășit 427 milioane RON în perioada iulie 2023 – iunie 2024, concomitent cu depășirea valorii minime de lichiditate necesar includerii în indicii FTSE Global AllCap, respectiv o valoare mediană lunară a volumului de acțiuni tranzacționate mai



mare decât 0,05% din numărul acțiunilor free-float, în fiecare dintre cele 12 luni din perioada care a făcut subiectul reviziei indicilor FTSE Russell.

- Tot în luna august 2024, acțiunile TTS au îndeplinit criteriul de lichiditate necesar pentru menținerea în indicii FTSE Global AllCap la revizia semestrială din martie 2025, ca urmare a înregistrării unei valori mediane lunare a volumului de acțiuni tranzacționate mai mari decât 0,04% din numărul acțiunilor free-float pentru 8 dintre cele 12 luni din perioada care va face subiectul reviziei indicilor FTSE Russell din martie 2025.
- **Valoarea mediană** a volumului zilnic de acțiuni TTS tranzacționat în luna august 2024 a fost de **120.480 acțiuni** (▼-6,8% Δ aug.24 / iul.24, ▼-0,4% Δ aug.24 / aug.23), **cu 79,22% mai mare** decât pragul de lichiditate necesar pentru menținerea în indicii FTSE Global AllCap la revizia din martie 2025, prag egal în cazul TTS cu 53.779 acțiuni, respectiv 0,04% din numărul acțiunilor free float (134.447.001 acțiuni).
- În august 2024 au fost tranzacționate **3.645.673 acțiuni TTS** (▼-7,5% Δ aug.24 / iul.24, ▼-13,5% Δ aug.24 / aug.23), **media zilnică** fiind de **173.603 acțiuni** (▲+1,4% Δ aug.24 / iul.24, ▼-9,3% Δ aug.24 / aug.23).
- Valoarea totală tranzacționată a fost de **29.138.759 RON** (▼-11,4% Δ aug.24 / iul.24, ▲+11,8% Δ aug.24 / aug.23), **media lunară zilnică** fiind de **1.387.560 RON** (▼-3,0% Δ aug.24 / iul.24, ▲+17,1% Δ aug.24 / aug.23), în timp ce **media zilnică înregistrată în ultimele 12 luni** a fost de **1.529.247 RON** (▲+1,0% Δ aug.24 / iul.24, ▲+167,5% Δ aug.24 / aug.23).

Întreg buletinul poate fi găsit în anexă.

Gabriel-Andrei ȚECHERĂ

Director Guvernanță Corporativă și Relații Investitori



**TTS**  
**TRANSPORT TRADE SERVICES S.A.**  
**BUCUREȘTI – ROMÂNIA**

**Buletin tranzacționare TTS august 2024 –  
Lichiditate și capitalizare de piață**

## Secțiuni

Volum tranzacții	4
Valoare tranzacții	5
Capitalizare de piață	6

## Sinteză

- În luna august 2024, acțiunile TTS au urcat pe poziția a-8-a în clasamentul celor mai tranzacționate acțiuni listate pe Bursa de Valori București ("[Buletin lunar. AUGUST 2024](#)" publicat de BVB), cu o valoare a tranzacțiilor de 29.138.759 RON (6.465.134 USD), reprezentând 3,11% din valoarea totală a tranzacțiilor înregistrate de acțiunile incluse la Categoria Premium.
- Furnizorul global de indici FTSE Russell a anunțat vineri, 23 august 2024, rezultatele indicative ale revizuirii semestriale ce intră în vigoare din luna septembrie 2024, în urma căreia acțiunile Transport Trade Services (TTS ) vor fi incluse în indicii FTSE Global AllCap, la categoria SmallCap, începând cu data de 23 septembrie 2024.
- Includerea în indicii FTSE Global All Cap vine după promovarea de la 1 martie 2024 a acțiunilor TTS în indicii MSCI Frontier si MSCI Romania (care includ doar companii MidCap si LargeCap), și validează strategia noastră pe piața de capital bazată pe țintirea lichidității și pe adaptarea comunicării la nevoile de informație ale participanților la piață, abordare care are în vizor cei doi factori determinanți pentru calitatea unei acțiuni: încrederea în companie și lichiditatea acțiunilor pe piață.
- Rezultatele eforturilor noastre s-au concretizat prin creșterea spectaculoasă a valorii totale a tranzacțiilor cu acțiuni TTS care a depășit 427 milioane RON în perioada iulie 2023 – iunie 2024, concomitent cu depășirea valorii minime de lichiditate necesar includerii în indicii FTSE Global AllCap, respectiv o valoare mediană lunară a volumului de acțiuni tranzacționate mai mare decât 0,05% din numărul acțiunilor free-float, în fiecare dintre cele 12 luni din perioada care a făcut subiectul reviziei indicilor FTSE Russell.
- Tot în luna august 2024, **acțiunile TTS au îndeplinit criteriul de lichiditate necesar pentru menținerea în indicii FTSE Global AllCap la revizia semestrială din martie 2025**, ca urmare a înregistrării unei valori mediane lunare a volumului de acțiuni tranzacționate mai mari decât 0,04% din numărul acțiunilor free-float pentru 8 dintre cele 12 luni din perioada care va face subiectul reviziei indicilor FTSE Russell din martie 2025.
- **Valoarea mediană** a volumului zilnic de acțiuni TTS tranzacționat în luna august 2024 a fost de **120.480 acțiuni** (▼-6,8% Δ aug.24 / iul.24, ▼-0,4% Δ aug.24 / aug.23), cu **79,22% mai mare** decât pragul de lichiditate necesar pentru menținerea în indicii FTSE Global AllCap la revizia din martie 2025, prag egal în cazul TTS cu 53.779 acțiuni, respectiv 0,04% din numărul acțiunilor free float (134.447.001 acțiuni).

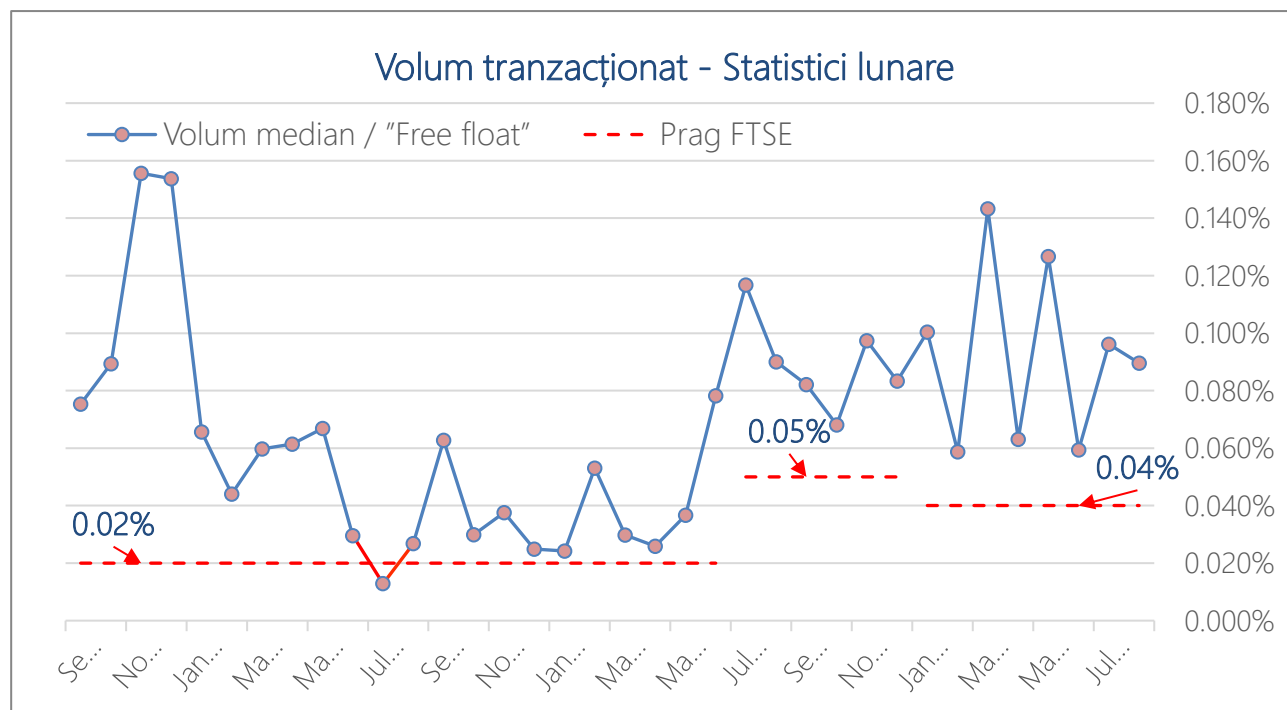
- În august 2024 au fost tranzacționate 3.645.673 acțiuni TTS (▼-7,5% Δ aug.24 / iul.24, ▼-13,5% Δ aug.24 / aug.23), **media zilnică** fiind de 173.603 acțiuni (▲+1,4% Δ aug.24 / iul.24, ▼-9,3% Δ aug.24 / aug.23).
  - Valoarea totală tranzacționată a fost de 29.138.759 RON (▼-11,4% Δ aug.24 / iul.24, ▲+11,8% Δ aug.24 / aug.23), **media lunară zilnică** fiind de 1.387.560 RON (▼-3,0% Δ aug.24 / iul.24, ▲+17,1% Δ aug.24 / aug.23), în timp ce **media zilnică înregistrată în ultimele 12 luni** a fost de 1.529.247 RON (▲+1,0% Δ aug.24 / iul.24, ▲+167,5% Δ aug.24 / aug.23).
-

## Volum tranzacții

### Volum tranzacții – aug.2024

	aug.24	iul.24	Δ aug.24 / iul.24	aug.23	Δ aug.24 / aug.23
Volum total	3.645.673	3.939.465	-7,5%	4.212.624	-13,5%
Medie zilnică	173.603	171.281	+1,4%	191.483	-9,3%
Mediană zilnică	120.480	129.288	-6,8%	121.020	-0,4%

	Nr. acțiuni tranzacționate			Nr. acțiuni tranzacționate / Free float		
	Total	Medie zilnică	Mediană zilnică	Total	Medie zilnică	Mediană zilnică
aug.24	3.645.673	173.603	120.480	2,7%	0,129%	0,090%
iul.24	1.313.155	57.094	43.096	2,9%	0,127%	0,096%
iun.24	1.344.745	70.776	26.638	3,0%	0,158%	0,059%
mai.24	1.702.994	85.150	56.781	3,8%	0,190%	0,127%
apr.24	775.168	35.235	28.277	1,7%	0,079%	0,063%
mar.24	1.898.576	90.408	64.212	4,2%	0,202%	0,143%
feb.24	751.001	35.762	26.342	1,7%	0,080%	0,059%
ian.24	1.159.315	57.966	45.000	2,6%	0,129%	0,100%
dec.23	950.433	52.802	37.374	2,1%	0,118%	0,083%
nov.23	1.329.657	63.317	43.663	3,0%	0,141%	0,097%
oct.23	969.720	44.078	30.502	2,2%	0,098%	0,068%
sept.23	1.770.734	84.321	36.824	4,0%	0,188%	0,082%



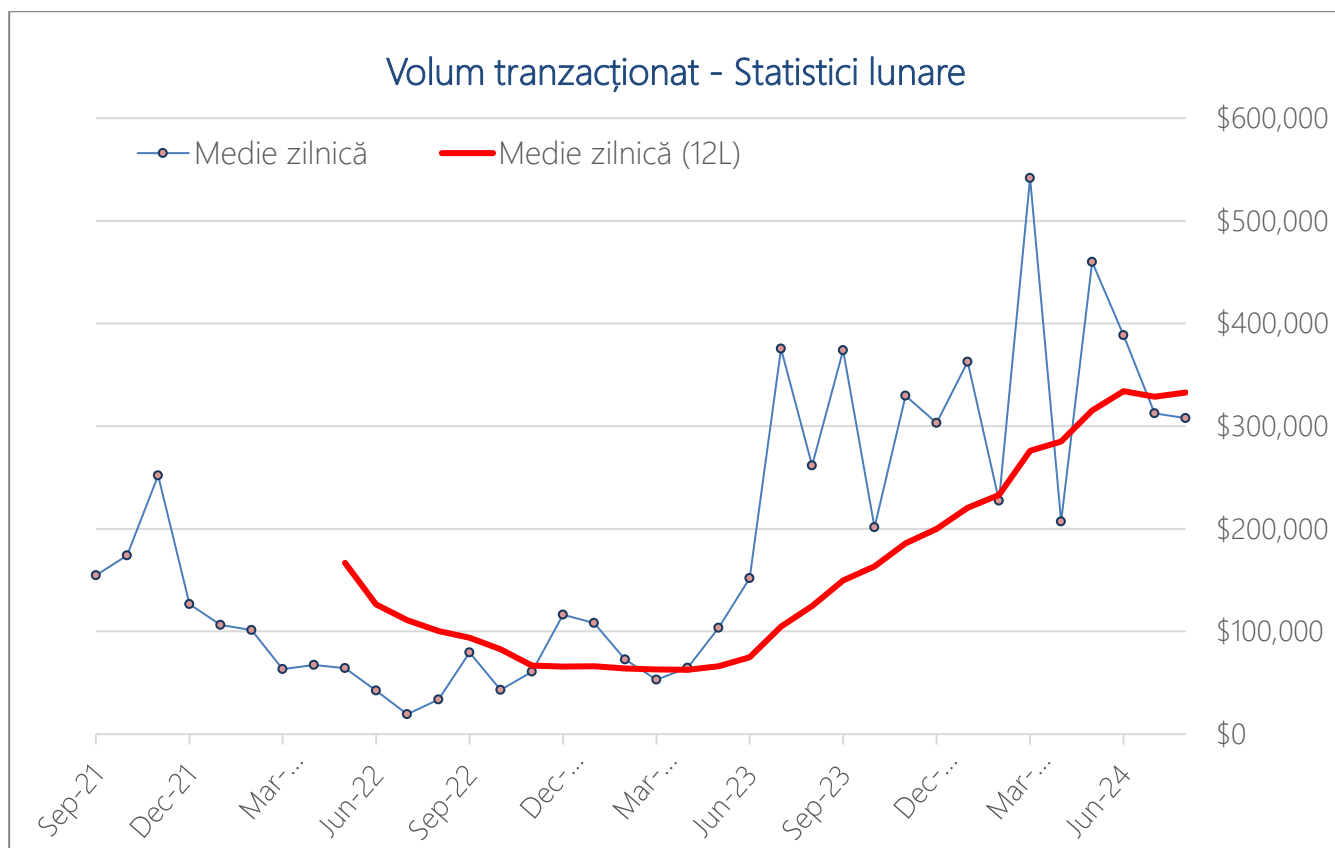
## Valoare tranzacții

### Valoare tranzacții (RON) – aug.2024

	aug.24	iul.24	Δ aug.24 / iul.24	aug.23	Δ aug.24 / aug.23
Valoare totală	29.138.759	32.896.288	-11,4%	26.063.676	+11,8%
Medie zilnică	1.387.560	1.430.273	-3,0%	1.184.713	+17,1%
Medie zilnică (12 luni)	1.529.247	1.510.830	+1,2%	571.647	+167,5%

### Valoare tranzacții (USD) – aug.2024

	aug.24	iul.24	Δ aug.24 / iul.24	aug.23	Δ aug.24 / aug.23
Valoare totală	6.465.134	7.185.613	-10,0%	5.755.230	+12,3%
Medie zilnică	307.864	312.418	-1,5%	261.601	+17,7%
Medie zilnică (12 luni)	332.780	328.609	+1,3%	124.818	+166,6%



	Valoare tranzacții (RON)			Valoare tranzacții (USD)		
	Total	Medie zilnică	Medie zilnică (12L)	Total	Medie zilnică	Medie zilnică (12L)
aug.24	29.138.759	1.387.560	1.529.247	6.465.134	307.864	332.780
iul.24	32.896.288	1.430.273	1.510.830	7.185.613	312.418	328.609
iun.24	34.152.520	1.797.501	1.531.794	7.385.244	388.697	334.074
mai.24	42.330.079	2.116.504	1.444.340	9.202.308	460.115	315.261
apr.24	21.112.298	959.650	1.305.614	4.555.893	207.086	285.152
mar.24	51.982.872	2.475.613	1.262.491	11.377.898	541.805	276.035
feb.24	21.976.560	1.046.503	1.066.085	4.772.162	227.246	233.021
ian.24	33.112.980	1.655.649	1.008.764	7.254.498	362.725	220.589
dec.23	24.947.437	1.385.969	915.132	5.455.540	303.086	200.059
nov.23	31.752.858	1.512.041	851.272	6.922.582	329.647	185.940
oct.23	20.815.630	946.165	748.668	4.432.281	201.467	163.356
sept.23	36.559.293	1.740.919	686.304	7.853.105	373.957	149.834

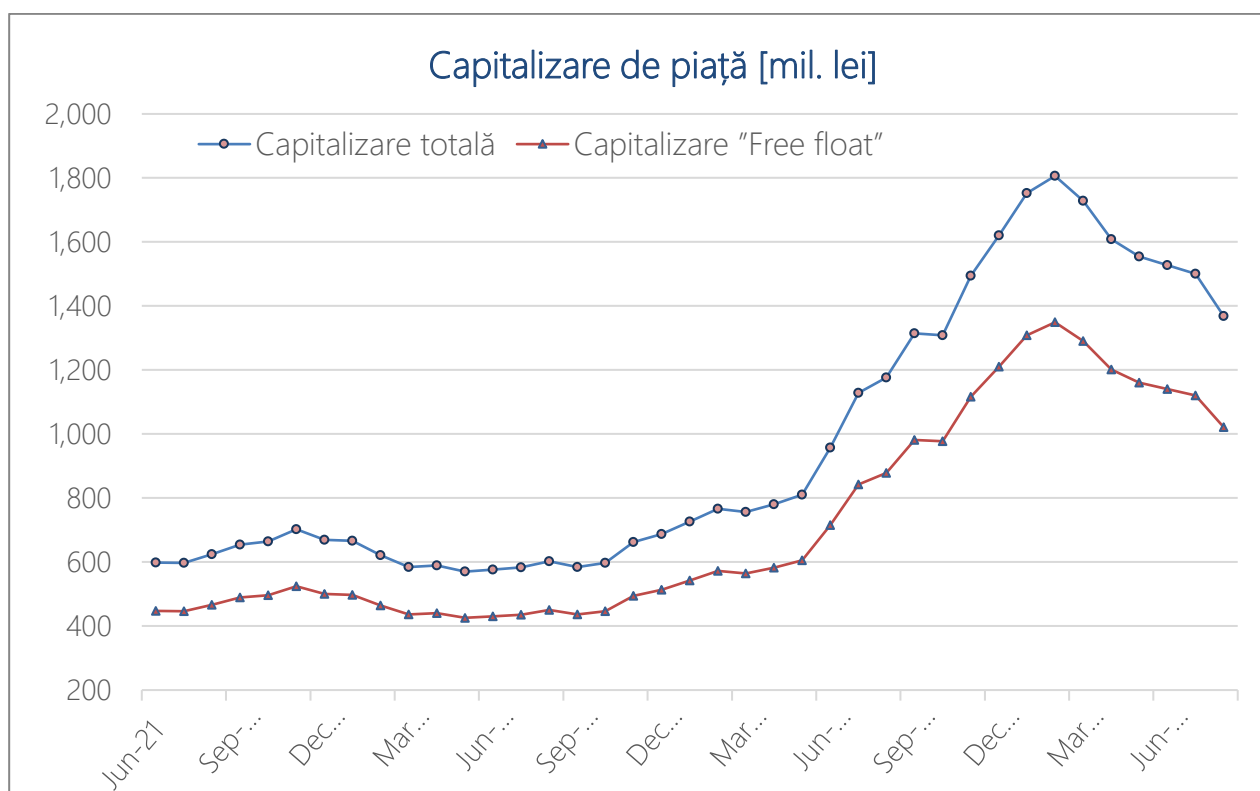
## Capitalizare de piață

### Capitalizare (mil. RON) – aug.2024

	aug.24	iul.24	Δ aug.24 / iul.24	aug.23	Δ aug.24 / aug.23
Capitalizare totală	1.368,0	1.500,0	-8,8%	1.176,0	16,3%
Capitalizare free float	1.021,8	1.120,4		878,4	

### Capitalizare (mil. USD) – aug.2024

	aug.24	iul.24	Δ aug.24 / iul.24	aug.23	Δ aug.24 / aug.23
Capitalizare totală	304,6	326,4	-6,7%	258,8	17,7%
Capitalizare free float	227,5	243,8		193,3	



	Capitalizare (mil. RON)		Capitalizare (mil. USD)	
	Totală	Free float	Totală	Free float
aug.24	1.368,0	1.021,8	304,6	227,5
iul.24	1.500,0	1.120,4	326,4	243,8
iun.24	1.527,0	1.140,6	328,5	245,3
mai.24	1.554,0	1.160,7	338,6	252,9
apr.24	1.608,0	1.201,1	346,8	259,1
mar.24	1.728,0	1.290,7	375,0	280,1
feb.24	1.806,0	1.349,0	394,1	294,4
ian.24	1.752,0	1.308,6	381,2	284,7
dec.23	1.620,0	1.210,0	360,3	269,1
nov.23	1.494,0	1.115,9	329,7	246,3
oct.23	1.308,0	977,0	280,8	209,7
sept.23	1.314,0	981,5	280,4	209,4